



# Corona-Situation im Vergleich

## Österreich vs. Schweden

Eskalation der Verschärfungen vs. Vollzug der Rückkehr zur Normalität

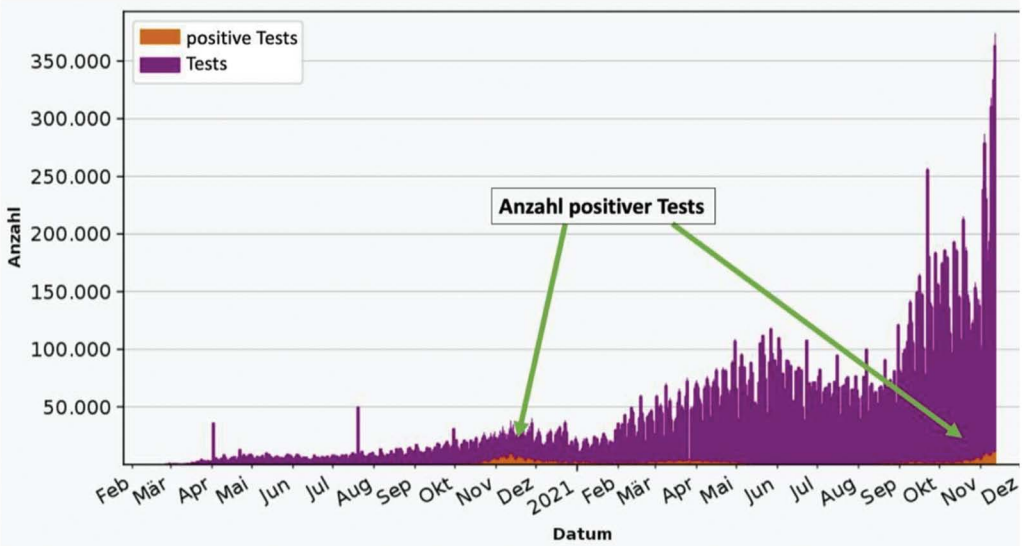
		
Einwohner zu Beginn 2021	8.932.664	10.379.295
Aktuelle bzw. angekündigte Einschränkungen der Grund- und Freiheitsrechte	<ul style="list-style-type: none"> <li>• Lockdown für „Ungeimpfte“</li> <li>• 2G/3G-Regime für Teilnahme an öffentlichem/sozialem Leben</li> <li>• 3G-Regime am Arbeitsplatz</li> <li>• FFP2-Masken in öffentlichen Verkehrsmitteln und im Handel</li> <li>• Absurder Alltag an Schulen und Universitäten</li> </ul>	<p>Seit 29.9.21 nur Empfehlungen:</p> <ul style="list-style-type: none"> <li>• Kranke sollen zu Hause bleiben</li> <li>• „Unvollständig Geimpfte“ sollen Abstand zu Anderen halten</li> <li>• „Unvollständig Geimpfte“ sollen engen Kontakt zu gefährdeten Gruppen vermeiden</li> </ul>
Anteil „vollimmunisierter“ Personen an der Gesamtbevölkerung	65,8%	65,4%
Corona-Tests im Zeitraum 12.9.2021 bis 16.10.2021	11.987.045	1.528.236
Wegen oder mit COVID-19 belegte Intensivbetten <small>Stand per 22.10.2021</small>	220 <small>2,5 pro 100.000 Einwohner</small>	29 <small>0,28 pro 100.000 Einwohner</small>
Mit oder an COVID-19 verstorbene Personen seit 1. Juli 2021 <small>Stand per 22.10.2021</small>	480 <small>5,4 pro 100.000 Einwohner</small>	332 <small>3,2 pro 100.000 Einwohner</small>

Quellen: [www.krisinformation.se](http://www.krisinformation.se), [www.folkhalsomyndigheten.se](http://www.folkhalsomyndigheten.se), [info.gesundheitsministerium.at](http://info.gesundheitsministerium.at), [portal.icuregswe.org/siri/sv/report/corona.covid-dagligen](http://portal.icuregswe.org/siri/sv/report/corona.covid-dagligen), [ages.at](http://ages.at), [statistik.at](http://statistik.at)

Hinweise: Angaben trotz sorgfältigster Recherche ohne Gewähr. Stand 23.10.2021

Folge den Fakten auf Telegram -> <http://t.me/FactSheetAustria>

### Anzahl durchgeführter Tests und positiver Ergebnisse, Österreich



Daten: <https://info.gesundheitsministerium.gv.at/?re=opendata>

Graphik nach: [https://de.wikipedia.org/wiki/COVID-19-Pandemie\\_in\\_%C3%96sterreich#FN\\_Tests\\_\(b\)](https://de.wikipedia.org/wiki/COVID-19-Pandemie_in_%C3%96sterreich#FN_Tests_(b))